

Nasadka 6-kątna 1/2" długa z przywieszką

17B308Z, 17B309Z, 17B310Z, 17B311Z, 17B312Z,
17B313Z, 17B314Z, 17B315Z, 17B316Z, 17B317Z,
17B318Z, 17B319Z, 17B320Z, 17B321Z, 17B322Z,
17B324Z, 17B327Z, 17B330Z, 17B332Z









17B308Z, 17B309Z, 17B310Z, 17B311Z, 17B312Z, 17B313Z, 17B314Z, 17B315Z, 17B316Z,
17B317Z, 17B318Z, 17B319Z, 17B320Z, 17B321Z, 17B322Z, 17B324Z, 17B327Z, 17B330Z,
17B332Z

Nasadka 6-kątna długa
wykonana jest z wytrzymałej
stali chromowo - wanadowej.
Rozmiar napędu kwadratowego
1/2". W ofercie DEDRA



występują nasadki w
rozmiarach od 8 mm do 32 mm.

 Art. Nr	 kg		 mm	 1/2"	 CrV
17B308Z	0,091	100	8		
17B309Z	0,088	100	9		
17B310Z	0,089	100	10		
17B311Z	0,086	100	11		
17B312Z	0,1	100	12		
17B313Z	0,11	100	13		
17B314Z	0,1	100	14		
17B315Z	0,1	100	15		
17B316Z	0,1	100	16		
17B317Z	0,12	100	17		
17B318Z	0,14	100	18		
17B319Z	0,13	100	19		
17B320Z	0,16	100	20		
17B321Z	0,15	100	21		
17B322Z	0,19	100	22		
17B324Z	0,2	100	24		
17B327Z	0,26	50	27		
17B330Z	0,35	50	30		
17B332Z	0,39	50	32		